

به نام خدا

راهنمای نصب و راه اندازی اپلیکیشن PeDNS

در ابتدا، به اطلاع تمامی کاربران محترم تجهیزات نظارت تصویری Hikvision می‌رساند مشکلات ایجاد شده در خصوص عدم امکان استفاده از سرویس Hik-Connect و P2P شرکت هایک‌ویژن، مربوط به محدودیت‌هایی است که اخیراً توسط برخی از شرکت‌های ارائه‌دهنده سرویس DNS تحت عنوان حقیرانه تحریم ایجاد شده است. شما عزیزان می‌توانید به‌سادگی و با بکارگیری نرم‌افزار PeDNS که توسط کادر فنی شرکت پارس ارتباط افزار آماده شده است اقدام به رفع مشکل فوق و استفاده از سرویس Hik-Connect کنید. لطفاً توجه داشته باشید که نرم‌افزار PeDNS به هیچ عنوان فیلترشکن یا Proxy و VPN نیست و فقط آدرس DNS شما را تغییر می‌دهد تا بتوانید از سرویس Hik-Connect برای مانیتورکردن دوربین‌های هایک‌ویژن استفاده نمایید.

PeDNS صرفاً برای تلفن‌های هوشمند با سیستم عامل اندروید قابل استفاده است؛ هرچند در ادامه، راهکار مناسب برای دستگاه‌هایی که عملکرد آن‌ها بر پایه سیستم عامل iOS است نیز راهنمایی لازم ارائه شده است. به‌منظور اتصال دستگاه‌های DVR، NVR و دوربین‌های هایک‌ویژن به این سرویس باید در تنظیمات شبکه دستگاه خود، آدرس DNS آن‌ها را نیز تغییر دهید. لیست تعدادی از آدرس‌های DNS قابل استفاده به شرح زیر می‌باشد:

199.85.126.20	94.232.174.194	8.20.247.20	195.46.39.40	199.85.127.10
199.85.127.20	8.26.56.26	209.244.0.3	208.76.51.51	84.200.69.80
178.22.122.100	199.85.126.10	209.244.0.4	208.76.50.50	84.200.70.40

دفتر مرکزی: تهران، خیابان زعفرانیه، خیابان اعجازی (آصف)، ساختمان ۳۹

مرکز خدمات پس از فروش: تهران، خیابان شهید بهشتی، خیابان سرافراز، کوچه سوم، ساختمان ۱۲

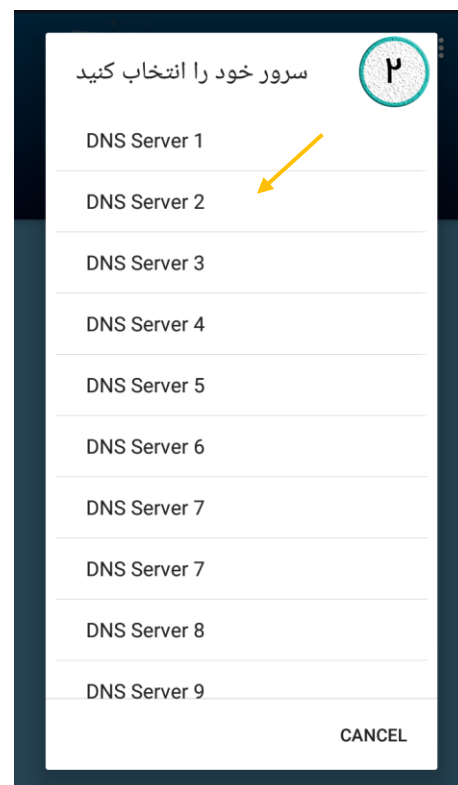
فکس: (داخلی ۶) ۸۹۳۹۵ - ۰۲۱

تلفن: ۸۹۳۹۵ - ۰۲۱

راهنمای استفاده از اپلیکیشن PeDNS

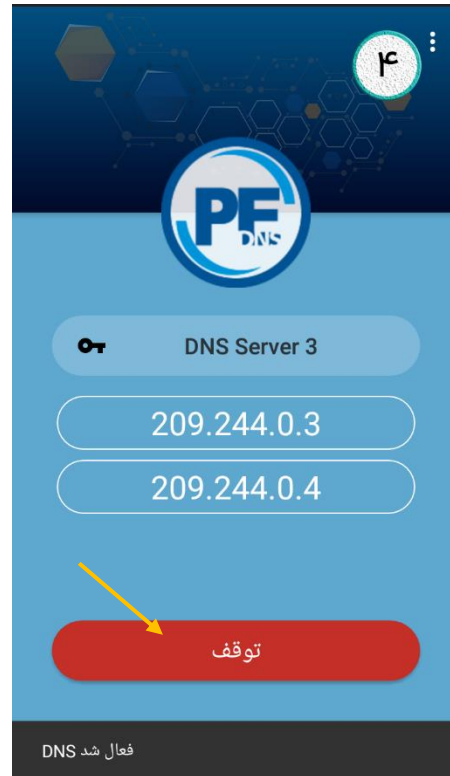
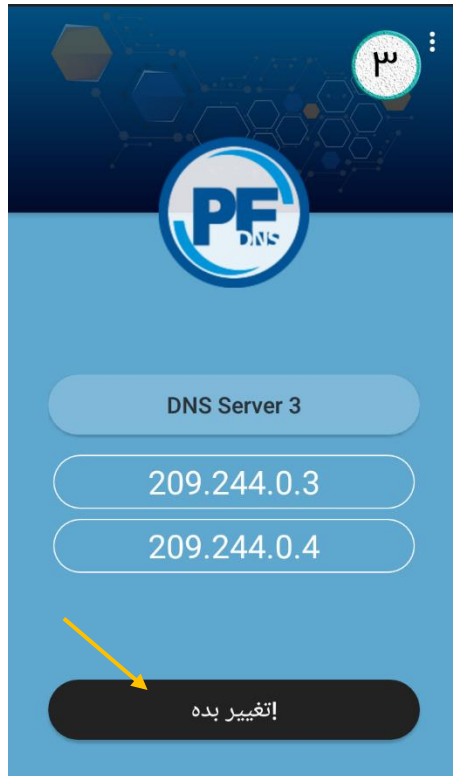
۱. نرم افزار را اجرا کنید و مراحل زیر را انجام دهید:

۲. سرور DNS دلخواه خود را انتخاب کنید (تمامی سرورهای این نرم افزار ارتباط شما را به سرور Hik-Connect برقرار می سازد).



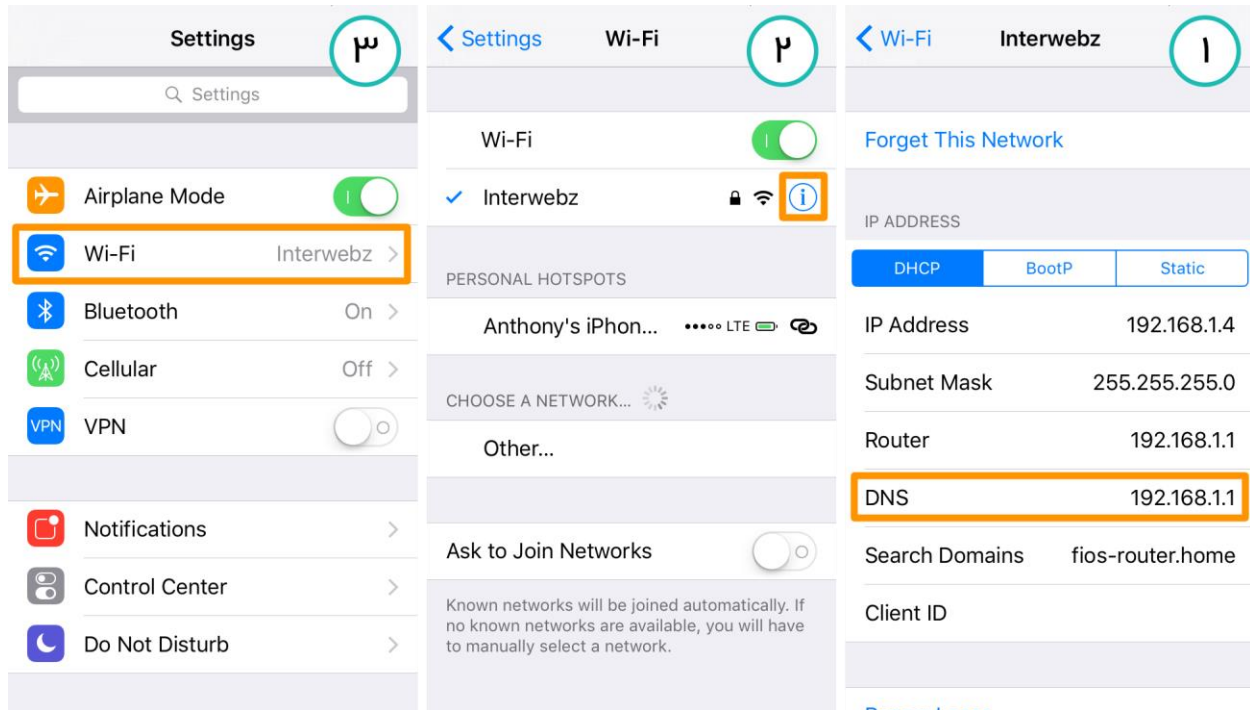
۳. دکمه «تغییر بده» را فشار دهید (نرم افزار اجرا می شود و شما می توانید از Hik-Connect استفاده نمایید).

۴. جهت برگشت به حالت قبلی تنها کافیست دکمه «توقف» را فشار دهید.



برطرف کردن مشکل DNS در دستگاه‌های دارای سیستم عامل iOS:

مطابق شکل زیر وارد تنظیمات شبکه شوید و DNS خود را تغییر دهید:



برای دریافت اپلیکیشن PedNS به بخش دانلودهای وب سایت رسمی پارس ارتباط بروید.

ضمن تشکر از حسن توجه شما، در صورت داشتن هرگونه سؤال یا ابهام می‌توانید با کارشناسان ما در بخش پشتیبانی فنی تماس حاصل فرمایید.

دفتر مرکزی: تهران، خیابان زعفرانیه، خیابان اعجازی (آصف)، ساختمان ۳۹

مرکز خدمات پس از فروش: تهران، خیابان شهید بهشتی، خیابان سرافراز، کوچه سوم، ساختمان ۱۲

فکس: (داخلی ۶) ۰۲۱ - ۸۹۳۹۵

تلفن: ۰۲۱ - ۸۹۳۹۵